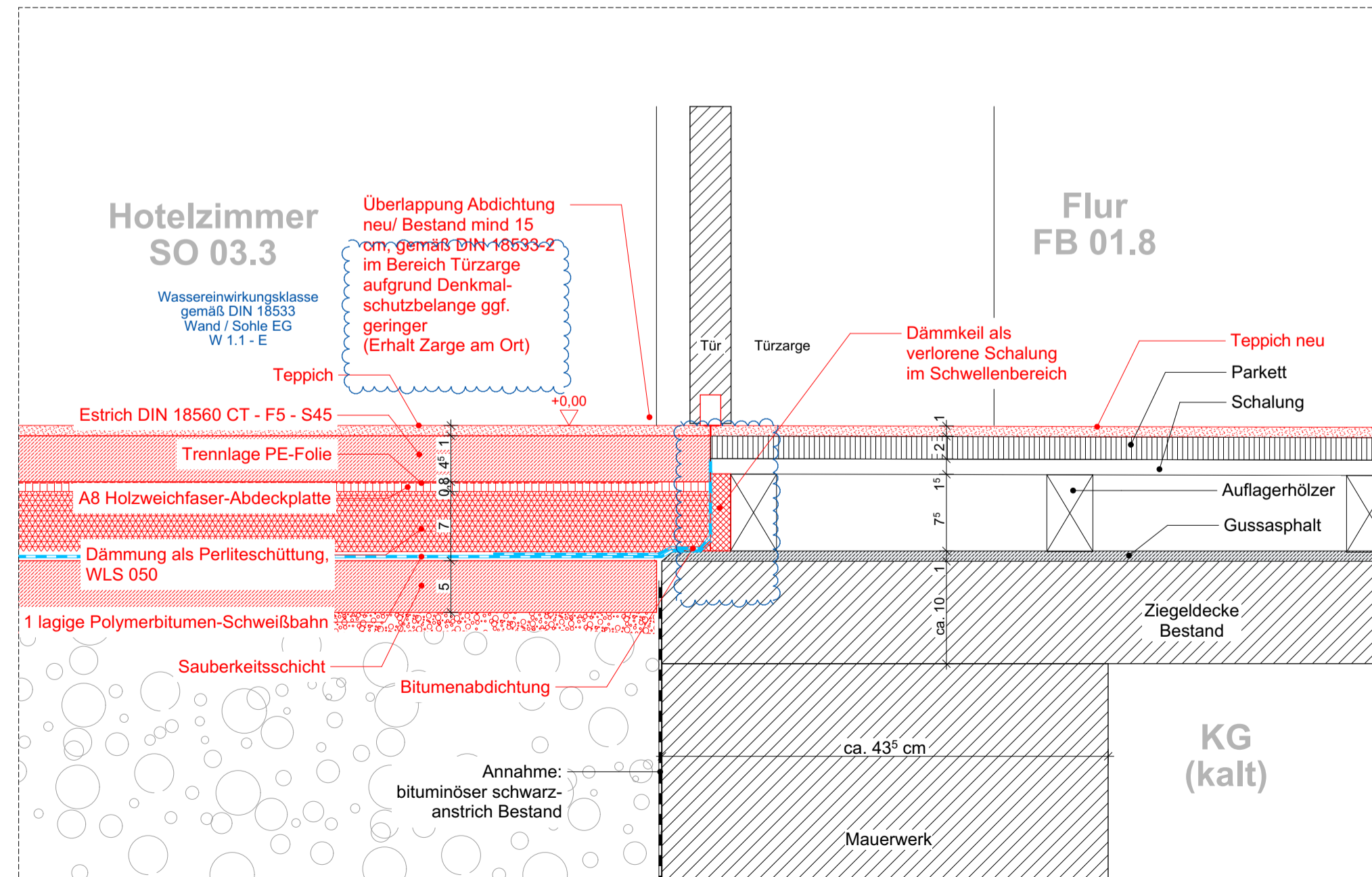
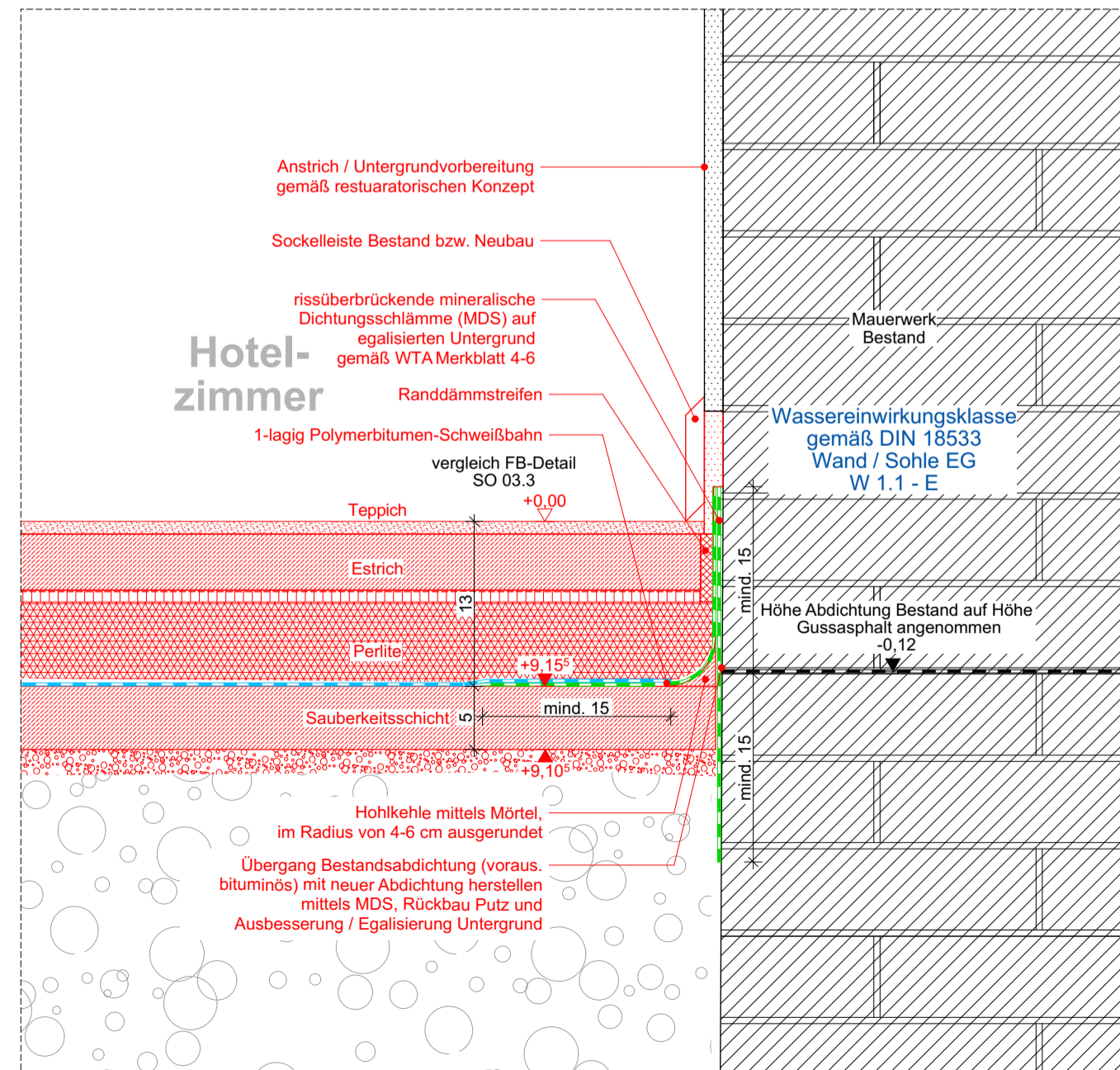


**Schnitt 11 - Außenwand**



**Schnitt 16 - Türschwelle**



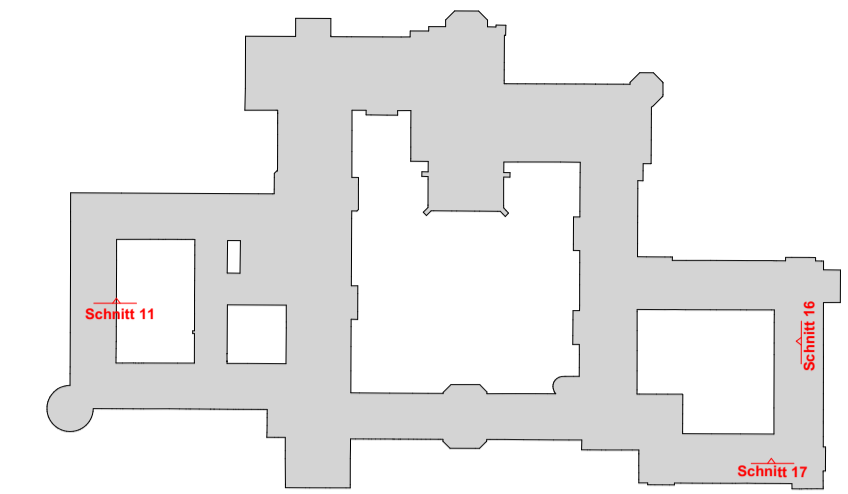
**Schnitt 17 - Innenwand**

**LEGENDE**

- Bestand
  - Abbruch
  - Neubau
  - OKG Oberkante Gelände
  - OKFF / OKRF Oberkante Fertig- / Rohfußboden
  - UKRF Unterkante Rohfußboden
- SO 02.1 Verweis auf Detailplanung Fußboden / Sohle Plan-Nr. DE605 und DE606

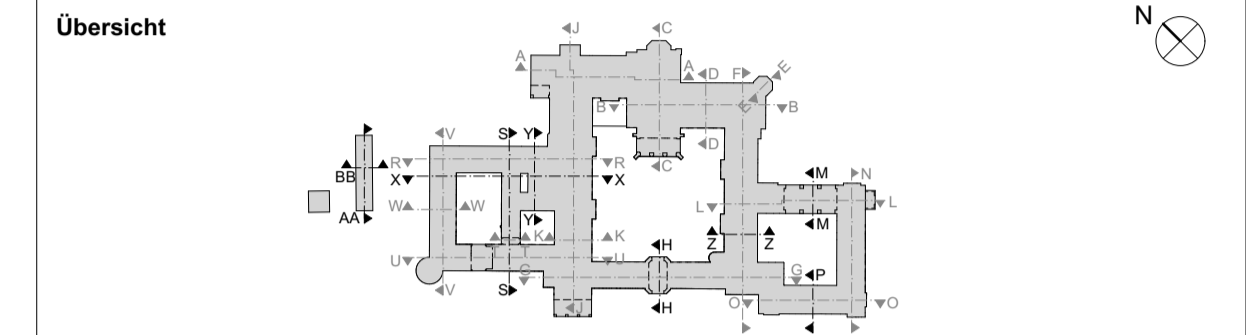
**Hinweis:**

1. Baugrube nach Sanierung Grundleitungen verfüllen mit geschlufften Kies oder Recyclingmaterial Verdichtungsnachweis: Zielgröße 100% Proctordichte
2. Planung gültig in Verbindung mit Übersichtsplanung Abdichtung Plan-Nr. ÜS431 und ÜS432.
3. Angaben zu Bestandsabdichtungen gemäß Untersuchungsbericht Mauerwerksdiagnostik IBW vom 03.03.2011
4. Angaben zu Wandkonstruktionen gemäß Angabe Konstruktionssystemplan Bestand Tragwerksplanung vom 05.08.2011 (teilweise Außenwand mit Luftschicht)



**Grundriss Übersicht o.M.**

Alle Maße sind am Bau zu prüfen OKFF ±0.00 = 34.58 DHHN92



Index	Datum	Änderung	Bearbeiter
0	02.10.2024	erste Planausgabe	SB
a	19.06.2025	Anpassung allgemein, Ergänzung Details	EW
b	24.11.2025	Verlauf Abdichtung in Schwelle	EW, HJ



**STIFTUNG  
PREUSSISCHE SCHLÖSSER UND GÄRTEN  
BERLIN - BRANDENBURG**

Abteilung Architektur  
Postfach 601462, 14414 Potsdam, Tel.: 0331 9694 - 119, Fax: 0331 9694 - 445

Gebäudeplanung / Objektüberwachung	Tragwerksplanung / Brandschutz	Bauphysik	Außenanlagenplaner	Außenanlagenplaner Tiefbau
Elektroplanung	Heizung/ Lüftung/ Sanitär	Gastroplanung	Schadstoffe / Entsorgung	

Bauvorhaben  
**CC\_100.02 SCHLOSS CECILIENHOF  
SIP II Umbau und Sanierung Innenräume**

Planbezeichnung **Detail Abdichtung EG  
Ausführungsplanung**

Datum	Plan - Nr.	Maßstab	Blattgröße
24.11.2025	NG_CC100G-02_ADA300_DE504-2_b	1:5	420x700
Planersteller	Projektleiter	Kustos	Abteilungsleiter
Fachingenieur	Fachingenieur	Abteilung	Abteilung